

Cuadro de mando: Bolivia - MALARIA

Nota Conceptual: NC
 Última calificación: A1

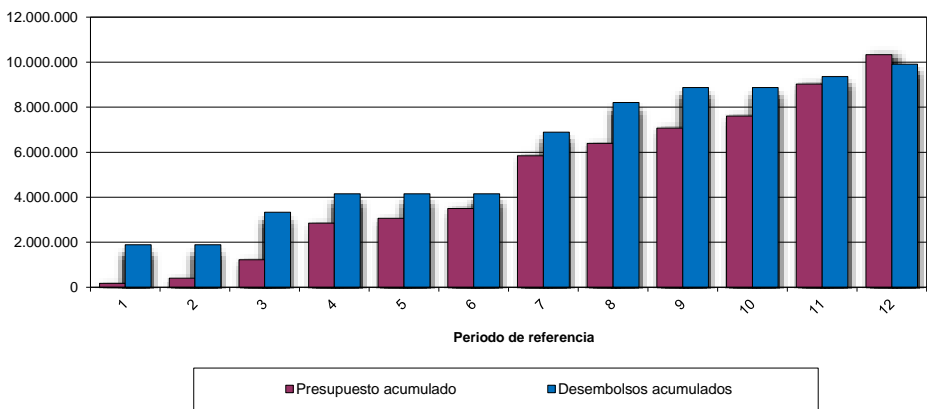
Periodo: P12
 Desde: 1-sep-18
 Hasta: 31-dic-18

PNUD - BOLIVIA
 Bolivia Libre de Malaria
 Indicadores financieros

F1: Presupuesto y desembolsos del Fondo Mundial - en (\$) Periodo: P12

Los desembolsos se hicieron para el primer año al 92%, que representa USD 9,467,825. Sin embargo quedan compromisos por USD 121,942.77 que serán cancelados en el primer trimestre de 2019, el saldo restante corresponde al presupuesto de la construcción del Almacén de Epidemiología que no fue aprobado por el Fondo Mundial.

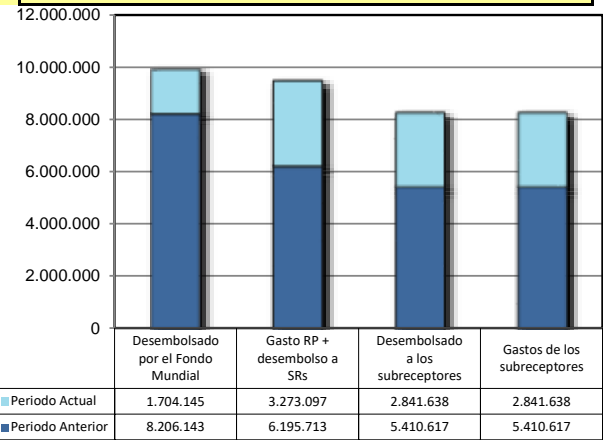
Comentarios:



F3: Desembolsos y gastos - en (\$) Periodo: P12

En el periodo reportado se han realizado las actividades proyectadas en la programación correspondiente, incluyendo la adquisición del 100% de la aprobación del Fondo Mundial para la cobertura de brechas de activos de acuerdo al Diagnóstico de Necesidades y Plan de Depreciaciones.

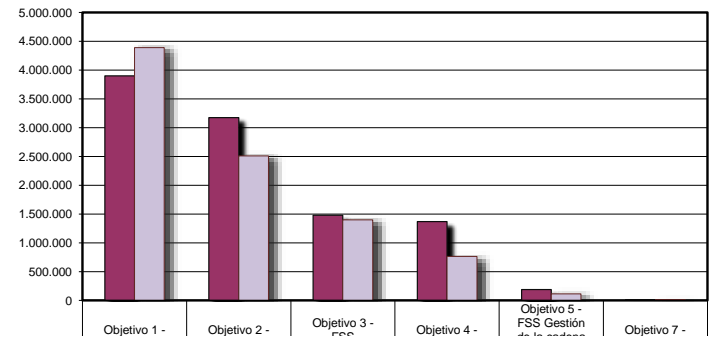
Comentarios:



F2: Presupuesto y gastos reales por objetivo de la subvención - en (\$) Periodo: P12

Se ha ejecutado el 92% de total proyecto, con el 100% de cobertura de actividades programadas; salvo la construcción del Almacén de Epidemiología que no fue aprobado por el FM por falta de una contraparte nacional que sea oportuna al tiempo de ejecución del proyecto. Cabe indicar que el programa de Malaria ha soportado el gasto de consultorías para la elaboración del Plan de Transición a cuenta de ahorros y eficiencia en gestión de adquisiciones del Receptor Principal.

Comentarios:



F4: Último ciclo de información y desembolso del RP Periodo: P12

No corresponde por que los desembolsos son anuales

Comentarios:

Último desembolso de fondos: Días calendario		
	(Días) esperados	(Días) reales
Días tardados en presentar el informe de progreso actualizado y solicitud de desembolso al ALF	45	45
Días que el desembolso ha tardado en llegar al RP	N/A	N/A
Días que el desembolso ha tardado en llegar a los subreceptores	N/A	N/A

Cuadro de mando: Bolivia - MALARIA

Nota Conceptual: NC
 Última calificación: **A1**

Periodo: P12
 Desde: 1-sep-18
 Hasta: 31-dic-18

PNUD - BOLIVIA
Bolivia Libre de Malaria
Indicadores de programa:

<p>CM-1a: Proporción de casos sospechosos de malaria sometidos a una prueba parasitológica en establecimientos de salud del sector público</p> <p>Comentario: Se tiene una cobertura del indicador del 100%, todas las regionales han reportado las actividades de enero a diciembre de 2018.</p>	<p>CM-2a: Proporción de casos de malaria confirmados que han recibido tratamiento antipalúdico de primera línea de acuerdo con la política nacional en establecimientos de salud del sector público</p> <p>Comentario: El 100% de los casos detectados fueron tratados.</p>	<p>VC-1: Número de MTI/MILD distribuidos a poblaciones vulnerables a través de campañas a gran escala</p> <p>Comentario: El PNCM ha entregado información general de distribución de 80,786 telas mosquiteras distribuidas. Informa que aun continuan acopiando descargos de las regionales.</p>

Indicadores	Meta	Lograda	0% - 30%	31% - 60%	60% - 90%	91% - 100%	> 100%	Comentarios
CM-1a: Proporción de casos sospechosos de malaria sometidos a una prueba parasitológica en establecimientos de salud del sector público	90.000	92.759					103%	Meta Cumplida
CM-2a: Proporción de casos de malaria confirmados que han recibido tratamiento antipalúdico de primera línea de acuerdo con la política nacional en establecimientos de salud del sector público	3.250	4.992					154%	Meta Cumplida, sin embargo llama la atención la estacionalidad del comportamiento del <i>P. vivax</i>
VC-1: Número de MTI/MILD distribuidos a poblaciones vulnerables a través de campañas a gran escala	88.200	80.786					92%	La notificación del PNCM es general: 62,000 MTI distribuidos, no se tiene el detalle por población beneficiaria.
CM-1b: Proporción de casos sospechosos de malaria sometidos a una prueba parasitológica en la comunidad	12.480	12.874					103%	El PNCM ha reportado 12,734 PDR ejetadas a través de los CV en el área Zafrá. Meta cumplida.
CM-2b: Proporción de casos confirmados de malaria que han recibido tratamiento antipalúdico de primera línea según la política nacional en la	500	948					190%	El PNCM ha reportado 948 casos de Malaria captados y tratados por el CV, todos recibieron tratamiento. Meta Cumplida
CM-5: Porcentaje de casos confirmados completamente investigados (fase de eliminación de la malaria) y clasificados	1	1					100%	No se registraron casos de Malaria por <i>P. falciparum</i> .
CM-6: Porcentaje de focos completamente investigados (fase de eliminación de la malaria) y Clasificados	5	5					100%	Se cuenta con la Tabla de Clasificación.
VC-3: Número de telas mosquiteras impregnadas con insecticida de larga duración distribuidas entre los grupos de riesgo objetivo a través de distribución continua	3.500	3.500					100%	3,500 TMILD a mujeres embarazadas recibieron los mosquiteros. .

Cuadro de mando: Bolivia - MALARIA

Nota Conceptual NC

Ultima calificación: **A1**

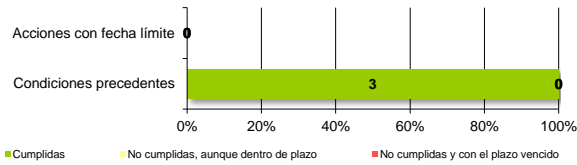
PNUD - BOLIVIA

Bolivia Libre de Malaria
Indicadores de gestión

Periodo: P12
Desde: 1-sep-18
Hasta: 31-dic-18

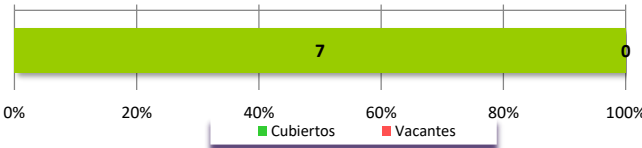
M1: Estado de las condiciones precedentes y acciones con fecha límite Periodo: P12

Comentarios: No se tiene condiciones precedentes no cumplidas



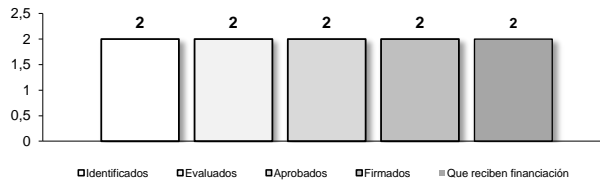
M2: Estado de los principales puestos directivos del RP Periodo: P12

Comentarios: A la fecha ya se cuenta con todo el equipo completo y no se debe ninguna carga social por liquidación del personal conforme a las disposiciones de NN.UU.



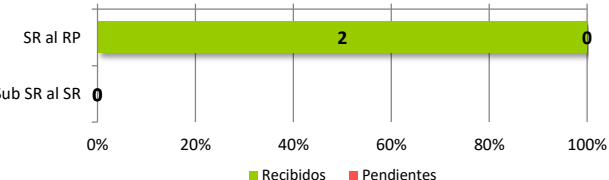
M3: Acuerdos contractuales (subreceptores) Periodo: P12

Comentarios: El Proyecto tiene dos SR: el Programa Nacional de Malaria y la OPS, ambos con convenios firmados y cerrados al 31 de diciembre de 2018.



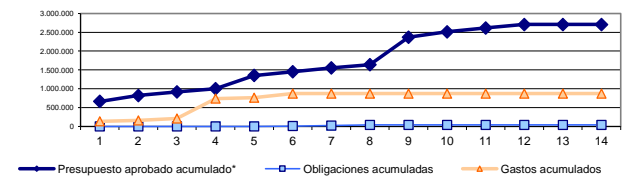
M4: Número de informes completos recibidos a tiempo Periodo: P12

Comentarios: La OPS presento los productos, mismos que fueron entregados al Programa Nacional de Malaria para su conformidad. A la fecha el Programa Nacional de Malaria ha solicitado a la OPS a través del PNUD pueda emitir una nota de avala de la OPS a estos estudios. La Carta ya fue enviada a la OPS y la OPS ha respondido positivamente para el aval de los productos y el 28 de febrero ha remitido la liquidación de gastos al 31 de diciembre de 2018.



M5: Presupuesto y compra de productos y equipo sanitario, medicamentos y productos farmacéuticos

Comentarios: A la fecha se ha adquirido todos los insumos establecidos en el Plan de Adquisiciones (Mosquiteros, Pruebas Rápidas); se ha solicitado el colchón para el 2019 que se espera la llegada de mosquiteros, insecticidas y pruebas de diagnóstico rápidos para el primer semestre de 2019.



* Incluye sólo los montos de las categorías 4 y 5 (Productos y equipamientos sanitarios y Medicamentos y productos farmacéuticos) de los Informes Financieros Mejorados

M6: Diferencia entre existencias actuales y existencias de seguridad Periodo: P12

Comentarios: El Fondo Mundial no financia los medicamentos para el tratamiento de la Malaria en Bolivia. Se debe pedir el estado de los mismos al Ministerio de Salud para su Monitoreo.

Componente	Productos	Nivel de existencias expresado en meses de tratamiento para todos los pacientes actuales.	Meses de existencias de seguridad	Diferencia entre existencias actuales y existencias de seguridad
MALARIA	Producto 1		0,0	
	Producto 2		0,0	
	Producto 3		0,0	