

Tablero de mando: Bolivia - MALARIA

MALARIA Nota Conceptual, NC

Subvención n°: BOL-M-UNDP

Seleccione la opción que desea ver:

Información de la subvención


- Lista de indicadores
- Introducción de datos
- Información de la subvención

Indicadores

- Financieros
- Gestión
- Programáticos

Informes

- Recomendaciones
- Acciones



<http://www.crwflags.com/otw/flags/coun>

Tablero de mando: Bolivia - MALARIA

País: **Bolivia** Título de la subvención: **Bolivia Libre de Malaria**

Componente:	MALARIA	Subvención n.º:	BOL-M-UNDP	Fecha de inicio:	01-mar-16	Financiación total	\$10,333,318
Convocatoria:	Nota Conceptual	Fase:	NC	Receptor principal:	PNUD - BOLIVIA		
Periodo de referencia:	P3	desde:	01-mar-16	hasta:	30-sep-16	Última calificación:	A1
Agente Local del Fondo:	Jacobs group		Gerente de Cartera del Fondo:		Lucrecia Palacios		
Elaborado por:	PNUD - BOLIVIA		Fecha de elaboración del informe:		27-ene-17		

Menú

Cuadro de mando: Bolivia - MALARIA

Nota Conceptual NC

Ultima calificación: A1

PNUD - BOLIVIA
Bolivia Libre de Malaria
Indicadores financieros

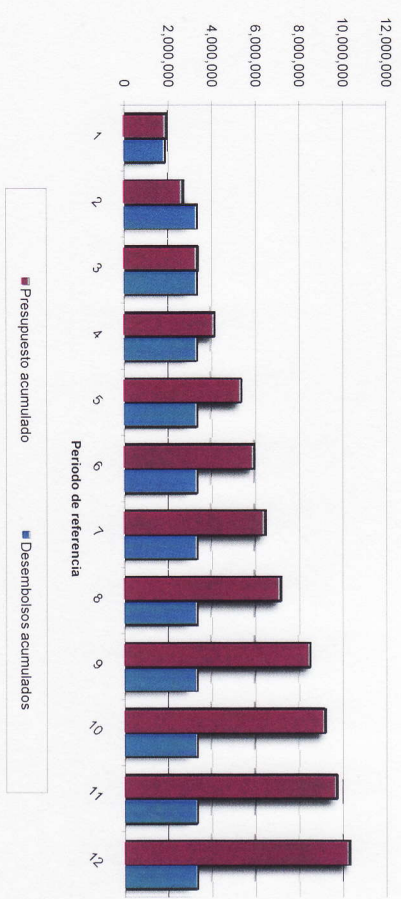
Periodo: P3

Desde: 01-mar-16

Hasta: 30-sep-16


F1: Presupuesto y desembolsos del Fondo Mundial - en (\$) Periodo: P3

Se ha firmado el 2 de marzo de 2016 el convenio con el Fondo Mundial; asimismo, el convenio con el MINSA se ha firmado el 7 de abril de 2016. Por otro lado ADRA-Bolivia ha rechazado el convenio enviado el 2 de marzo de 2016 indicando su alejamiento de la subvención del Fondo Mundial por razones explícitamente atribuidas al Sub Receptor.



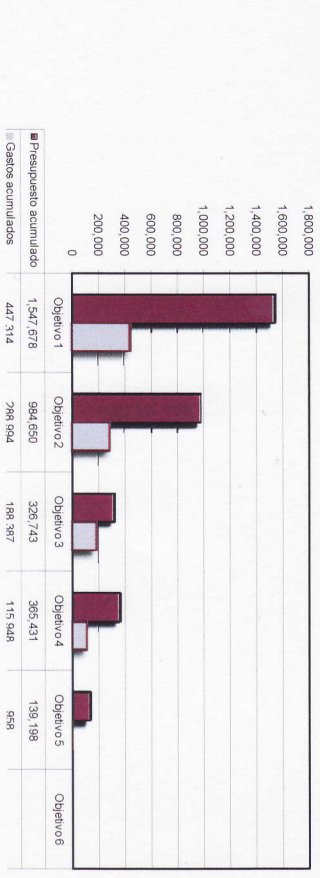
F3: Desembolsos y gastos - en (\$) Periodo: P3

En el periodo reportado se han realizado las actividades proyectadas en la programación correspondiente. Así mismo se han iniciado los procesos de adquisiciones en coordinación con el PNCM



F2: Presupuesto y gastos reales por objetivo de la subvención - en (\$) Periodo: P3

Se ha realizado la ejecución de acuerdo a la planificación del proyecto y se ha iniciado los procesos de adquisición en coordinación con el proyecto.



F4: Último ciclo de información y desembolso del RP Periodo: P3

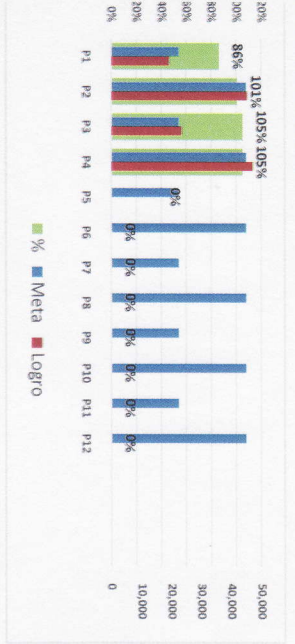
De acuerdo a requerimiento de se han realizado los desembolsos de acuerdo a lo planificado y proyectado en el proyecto

Último desembolso de fondos: Dias calendario		
	(Dias) esperados	(Dias) reales
Días tardados en presentar el informe de progreso actualizado y solicitud de desembolso al ALF	45	1
Días que el desembolso ha tardado en llegar al RP	45	1
Días que el desembolso ha tardado en llegar a los subreceptores	10	1

Cuadro de mando: Bolivia - MALARIA
 PNUD - BOLIVIA
 Bolivia Libre de Malaria
 Indicadores de programa:

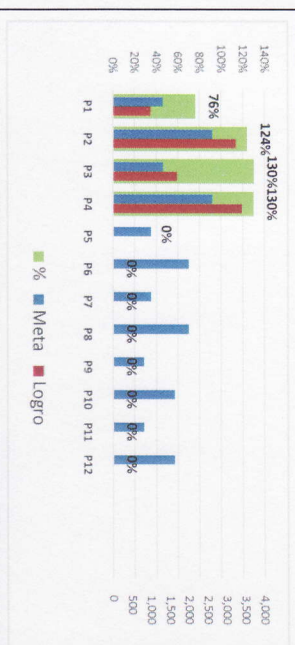
3) Proporción de casos sospechosos de malaria sometidos a una prueba parasitológica en ecimientos de salud del sector público

Se supero las metas establecidas



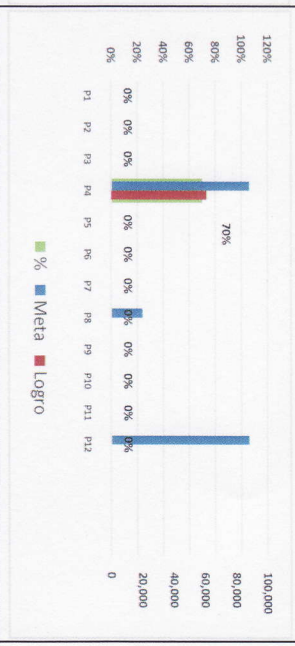
CM-2a: Proporción de casos de malaria confirmados que han recibido tratamiento antipaludico de primera linea de acuerdo con la política nacional en establecimientos de salud del sector público

Comentario: El 100% de los casos detectados fueron tratados.



VC-1: Numero de MTT/MILD distribuidos a poblaciones vulnerables a través de campañas a gran escala

Comentario: La campaña masiva de distribución inicio en julio de esta gestión, los resultados seran presentados en enero de 2017. El tipo de mosquiteros asignado por el Fondo Mundial para el pais de



Indicadores	Meta	Lograda	Rango de cumplimiento					Comentarios	
			0% - 30%	31% - 60%	60% - 90%	91% - 100%	> 100%		
a: Proporción de casos sospechosos de malaria sometidos a una prueba parasitológica en establecimientos de salud del sector público	45,000	47,300	0%	31%	60%	91%	> 100%	105%	Los datos reflejados corresponden al periodo enero - junio de 2016. Se cumplio la meta establecida.
a: Proporción de casos de malaria confirmados que han recibido tratamiento antipaludico de primera linea de acuerdo con la política nacional en establecimientos de salud del sector público	2,625	3,413						130%	Los datos reflejados corresponden al periodo enero - junio de 2016. Se cumplio la meta establecida.
Numero de MTT/MILD distribuidos a poblaciones vulnerables a través de campañas a gran escala	88,200	61,623						70%	El Programa Nacional de Malaria esta en proceso de acopio de informacion de la campaña masiva de distribución, los datos son preliminares.
b: Proporción de casos sospechosos de malaria sometidos a una prueba parasitológica en la comunidad	6,240	7,066						113%	Se cumplio con las metas.
b: Proporción de casos confirmados de malaria que han recibido tratamiento antipaludico de primera linea según la política nacional en la comunidad	375	288						77%	El primer semestre de 2016 se tuvo un incremento de casos de malaria el primer semestre.
: Porcentaje de casos confirmados completamente investigados (fase de eliminación de la malaria)	3	3						100%	Solo se reportaron 3 casos de Malaria por P.falciparum en el periodo
: Porcentaje de focos completamente investigados (fase de eliminación de la malaria)	1	1						100%	Solo se identifico un foco en Guayaramerin mismo que fue investigado.
Porcentaje de población en riesgo potencialmente cubierta con los mosquiteros tratados con insecticida que se han distribuido	162,260	123,246						76%	El Programa Nacional de Malaria esta en proceso de acopio de informacion de la campaña masiva de distribución, los datos son preliminares.
Numero de telas mosquiteras impregnadas con insecticida de larga duración distribuidas entre los grupos de riesgo objetivo a través de campañas de distribución	3,500	1,866						53%	El Programa Nacional de Malaria esta en proceso de acopio de informacion de la campaña masiva de distribución, los datos son preliminares.
-1: Porcentaje de equipos informadores que presentan los informes de distribución	105	45						43%	La accesibilidad de los establecimientos de salud hasta el regional fue una limitante para no haber recolectado los formularios de notificación.



Cuadro de mando: Bolivia - MALARIA

Nota Conceptual NC
 Última calificación: A1


PNUD - BOLIVIA
 Bolivia Libre de Malaria

Indicadores de gestión

Periodo: P3
 Desde: 01-mar-16
 Hasta: 30-sep-16

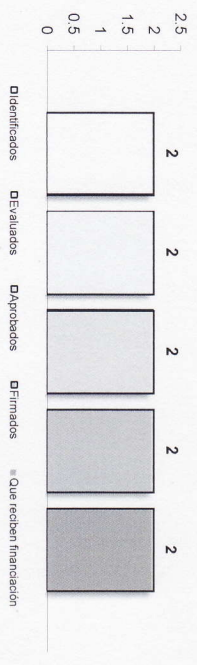
M1: Estado de las condiciones precedentes y acciones con fecha límite precedentes. Periodo: P3

Comentarios:
 Esta en proceso los documentos para el cumplimiento de las condiciones precedentes.
 Se presentara en el PU/DR 14 de febrero.



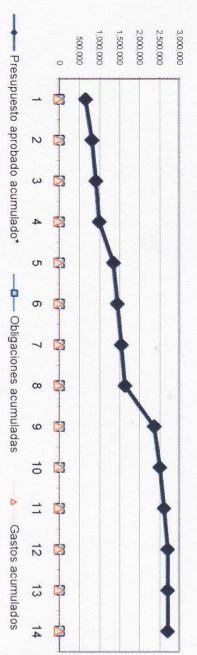
M3: Acuerdos contractuales (subreceptores). Periodo: P3

Comentarios:
 Se tiene dos acuerdo firmados con el MINSA y con la OPS



M5: Presupuesto y compra de productos y equipo sanitario, medicamentos y productos farmacéuticos. Periodo: P3


Comentarios:
 Ya se cuenta con todos los productos sanitarios indispensables para la oferta de los servicios de diagnóstico y prevención.



* Incluye sólo los montos de las categorías 4 y 5 (Productos y equipamientos sanitarios y Medicamentos y productos farmacéuticos) de los Informes Financieros Mejorados


M2: Estado de los principales puestos directivos del RP. Periodo: P3

Comentarios:
 A la fecha ya se cuenta con todo el equipo completo.



M4: Número de informes completos recibidos a tiempo. Periodo: P3

Comentarios:
 A la fecha se espera el reporte del Programa Nacional de Malaria para la presentación del PU/DR



M6: Diferencia entre existencias actuales y existencias de seguridad. Periodo: P3

Comentarios:
 El Fondo Mundial no financia los medicamentos para el tratamiento de la Malaria en Bolivia. Se debe pedir el estado de los mismos al Ministerio de Salud para su Monitoreo.

Componente	Productos	Nivel de existencias expresado en meses de tratamiento para todos los pacientes actuales.	Meses de existencias de seguridad	Diferencia entre existencias actuales y existencias de seguridad
MALARIA	Producto 1		0.0	
	Producto 2		0.0	
	Producto 3		0.0	